

## Instrukcja konfiguracji kanału RSS

### RSS co to jest?

Technologia RSS (Really Simple Syndication) to format przekazywania nagłówków wiadomości. Zasada działania przypomina newsletter, jednak zaletą RSS jest szybkość przekazywania informacji. Informacje dostępne są zaraz po opublikowaniu na kanale RSS.

### Jak korzystać z kanałów RSS?

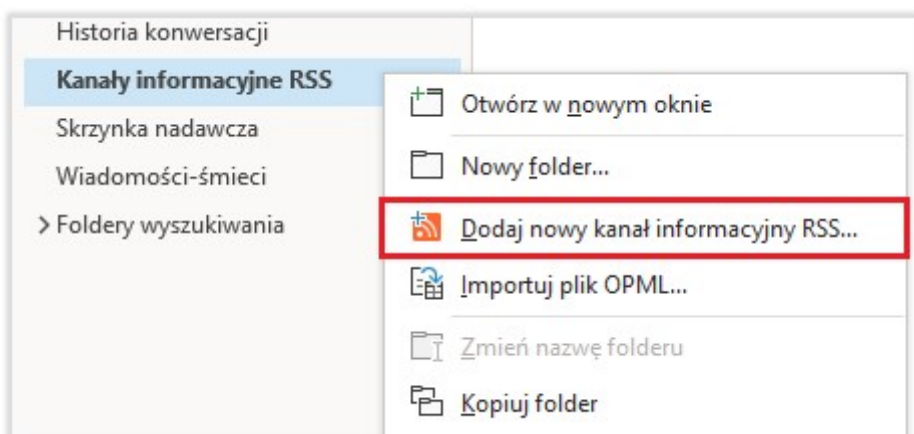
Aby odbierać wiadomości RSS należy skorzystać z czytnika lub wtyczki do przeglądarki internetowej. Niektóre programy pocztowe oraz przeglądarki internetowe posiadają możliwość odczytywania RSS.

### Przykładowa konfiguracja kanału RSS w aplikacji Outlook.

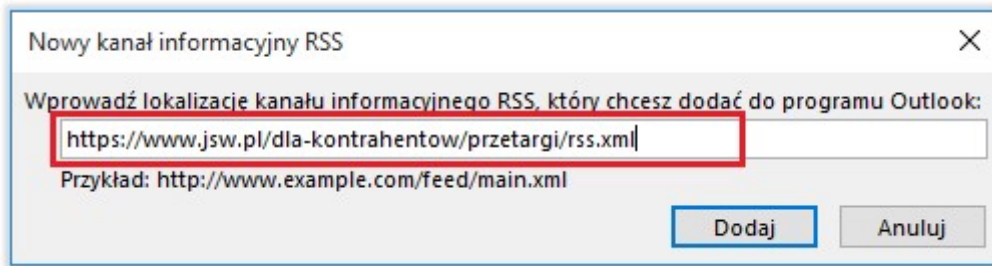
Należy kliknąć prawym przyciskiem myszy w Outlook na Kanały informacyjne RSS.



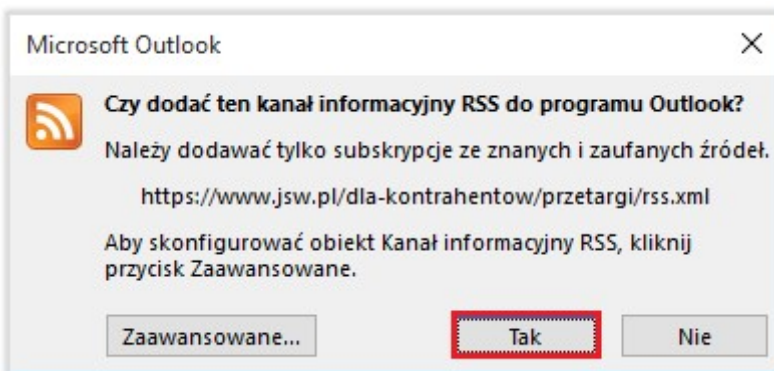
Następnie lewym przyciskiem myszy potwierdzić wybór dodania nowego kanału informacyjnego RSS.



Pojawi się okno dialogowe gdzie należy wpisać poniższy adres i potwierdzić przez kliknięcie „Dodaj”  
<https://www.jsw.pl/dla-kontrahentow/przetargi/rss.xml>



Po kliknięciu dodaj wyświetli się komunikat bezpieczeństwa. Aby skonfigurować kanał RSS należy wcisnąć „Tak”



Po dodaniu kanału powinni Państwo automatycznie uzyskać wiadomości z kanału informacyjnego RSS „Przetargi”.

